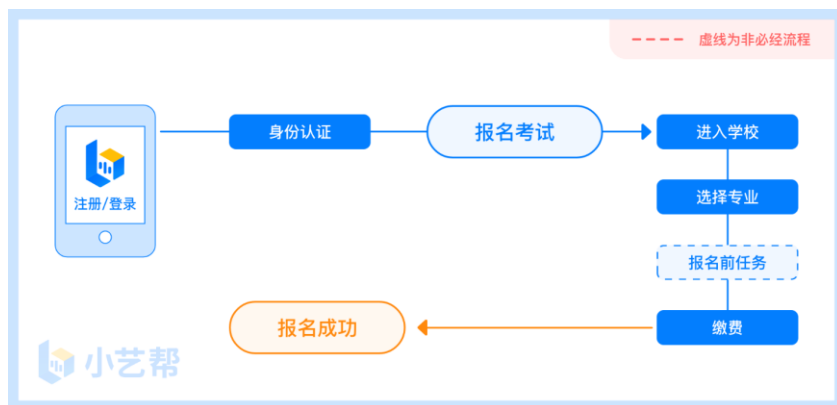


# 2023 年沈阳音乐学院成人高等教育专业课 微信公众号报名操作流程



报名流程图

## 1.注册及登录

### 1.1 注册

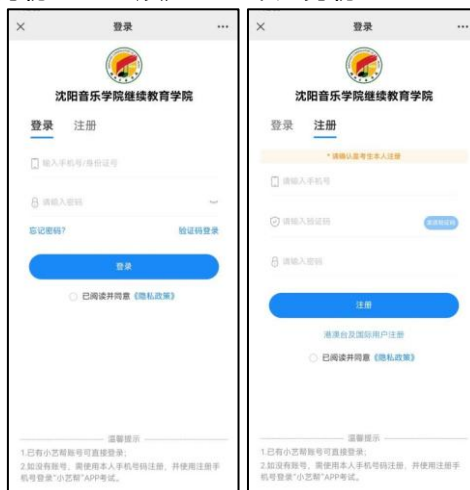
打开“**沈音继续教育学院社会教育中心**”微信公众号中对应报名链接。

点击【注册】，输入手机号，点击发送验证码后填写，设置密码并牢记，点击注册。

港澳台侨及国际用户请点击注册页下方【港澳台侨及国际用户入口】进行注册。

### 1.2 登录

进入登录页，使用手机号/身份证号/邮箱和密码即可登录，身份证号登录必须是后续完成考生身份认证方可使用，身份证号必须为考生本人身份证号。



## 2. 身份认证及填写考生信息

首次登录，需要认证考生的报考信息，才可以报名。注意认证免费，认证后不可更改信息。

### 2.1 身份认证

登录“小艺帮”APP——“我的”——请认证考生信息——点击“同意并进行认证”——按提示上传身份证人像面和国徽面，点击“完成”，也可点击右上方手动上传身份证信息，填写身份证上的信息进行识别；港澳台侨及国际考生可选择护照或通行证认证。

如遇到身份证已被验证，可点击“去申诉”，请耐心等待人工审核结果。

请尽早完成身份认证以免影响考试。

### 2.2 填写考生信息

1.提前准备一张免冠证件照电子版。

2.选择身份为“其他”，如已经注册过身份是“高考生”，无影响。所在省份选择“辽宁省”，按照指引填写学籍信息，即可完成认证。请务必根据实际情况填写。



## 3. 考试报名缴费

1.考生信息填写完成后直接跳转到报考专业页，选择报考专业和专业方向进入；

2.确认“报考专业”准确；

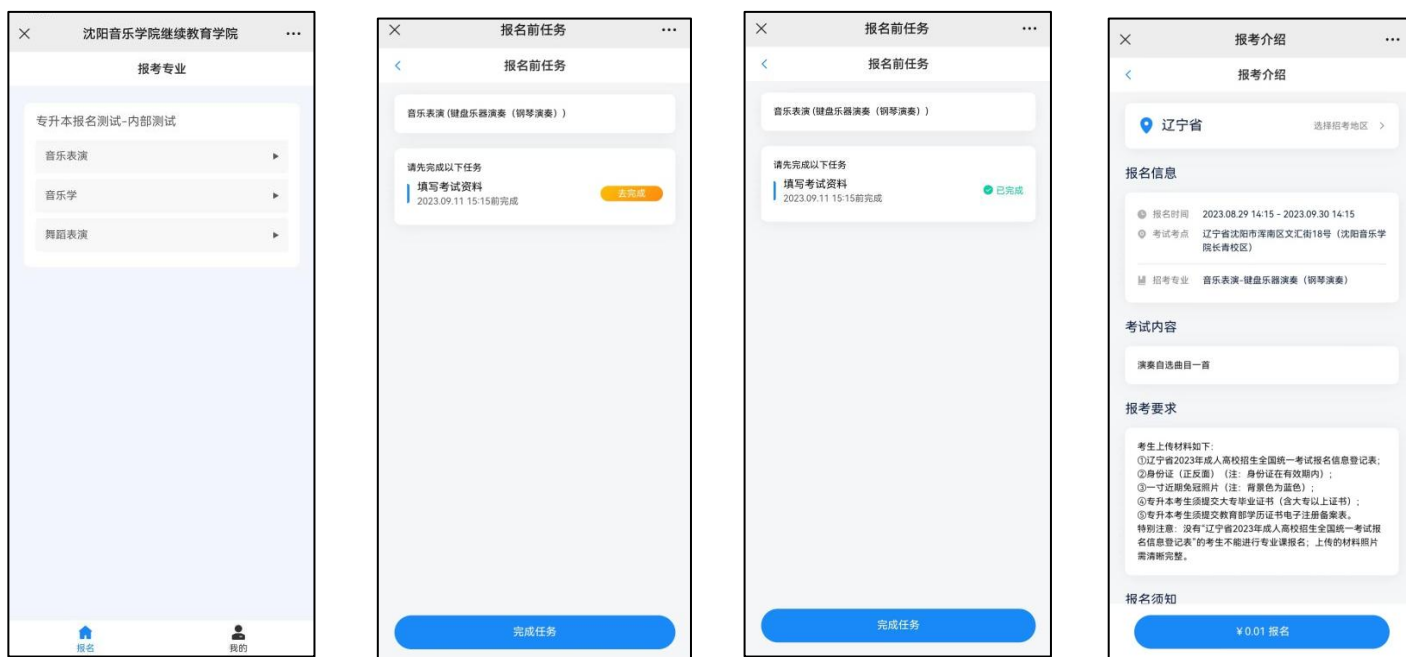
3.招考地区默认为辽宁省，仔细阅读报名信息、考试内容、报考要求、报名须知。

4.填写考试资料，严格按照提示上传相关报名材料，保证材料的真实，谨慎操作，确认提交后，不能修改。

5.《2023 年沈阳音乐学院成人高等教育招生考试考生承诺保证书》（可在“沈音继续教育学院社会教育中心”微信公众号或沈阳音乐学院继续教育学院官网下载，打印），手写签名后，按照程序上传；

6.考试作品名称（音乐表演专业、键盘乐器修造专业、舞蹈表演专业填写一首作品名；音乐教育专业填写声乐作品名一首、器乐作品名一首）务必填写完成。

7.在缴费前需要填写报名前任务，按要求填写各项任务，点击完成任务进入缴费页面，支付后即可完成考试报名。



## 4.查看报名记录

报名成功后可以在【我的】【报名记录】查看报名记录。

2023 年 9 月 15 日-18 日，考生需前往【小艺帮 APP】——【报考】——【报名记录】进入报名详情，查看准考证并保存，自行打印准考证。

## 5.技术咨询

技术咨询 QQ 号：800180626

咨询电话：4001668807

服务时间：周一到周日，8:00-24:00，其他时间的咨询会延迟到当天 8:00 处理，敬请谅解！

以上咨询方式仅限小艺帮 APP 的系统操作及技术问题咨询。